



Tilsyn med legepladser i dagplejehjem

Forord

Alle børn skal kunne lege trygt på legepladserne i Fredericia Kommunes dagpleje. Legepladserne skal derfor indrettes således at der er mindst mulig risiko for, at børnene kommer til skade. Samtidig skal børnene have de udfordringer, de udviklingsmæssigt er parate til. Derfor skal der findes en balance, hvor legepladsernes udformning understøtter børnenes sundhed og trivsel, uden at der er risiko for alvorlige ulykker.

Nærværende retningslinjer gælder for både **kommunale/ private dagplejere og private børnepassere.**



Lovgrundlag

Kommunalbestyrelsen har tilsynsforpligtelsen med sikkerheden på legepladser i kommunens dagtilbud – herunder legepladser i dagplejehjem.

Ansvar for legepladsernes sikkerhed i dagplejen ligger således først og sidst hos kommunalbestyrelsen. Varetagelsen af dette ansvar er i det daglige uddelegeret til distriktsleder og pædagogisk leder i dagplejen i de enkelte områder og distrikter.

Det konkrete tilsyn med dagplejens legepladser tager afsæt i Dansk Standard DS/EN 1176-1.



Hvem fører tilsynet?

Det er distriktsleder og pædagogisk leder i dagplejen i det pågældende distrikt, der har ansvaret for at planlægge tilsynet.

Derudover skal dagplejeren dagligt føre tilsyn med, at legepladsen er sikker – herunder at udbedre fejl, der kan være farlige for børnene.

Selve tilsynet

Legepladser i dagplejehjem er underlagt samme regler som legepladser i øvrige dagtilbud – f.eks. vuggestuer og børnehaver – men eftersom der er tale om private hjem, kan der forekomme nødvendige tilpasninger.

Som nævnt tager tilsynet afsæt i Dansk Standard DS/EN 1176-1. Nedenfor er oplistet nogle af de væsentligste retningslinjer for tilsynet med legepladsen. Listen er ikke udtømmende, idet tilsynet skal imødekomme alle krav i standarden.

Retningslinjer for vand

Hvis der er vandbassiner, fiskedamme og pools i og omkring et dagplejehjem, skal der være skærpet tilsyn hermed. Derudover skal nedenstående retningslinjer efterleves:

- Hvis bassinet, spabadet og jacuzzien er forsynet med fast kant skal stige, trappe, stole eller lign. opbevares et andet sted end i umiddelbar nærhed af bassinet.
- Bassinet, spabadet eller jacuzzien skal være indhegnet med et lukket fast hegn på 150 eller over, som ikke indbyder til klatring. Hegnet skal flugte med grunden, så børnene ikke har mulighed for at kravle under. Lågen skal være aflåst så børnene ikke selv kan åbne lågen. Lågen skal desuden være monteret med en fjeder-påvirkning.
- Bassinet, spabadet eller jacuzzien må ikke på noget tidspunkt benyttes i den tid dagplejebørnene opholder sig hos dagplejeren.
- Der skal indgås kontrakt mellem dagplejer og aftaleholderen om overholdelse af ovenstående forhold.

Fiskedamme eller fuglebassiner med vanddybde over 10 cm. skal sikres evt. med et RIOnet, maskestørrelse 5x5 cm i vandets overflade, max 2 cm under overfladen. Dimensionen på RIUnettet aftales individuelt. Dammen/bassinet skal være indhegnet med 120 cm hegn.

I øvrigt skal alt vand f.eks. regnvandssamlere sikres med aflåst låg og som udgangspunkt være placeret uden for børnenes legeområde.



Retningslinjer for legeredskaber

Legepladsen og legeredskaberne skal sikres, så der ikke opstår farlige situationer eller uheld. Derfor skal tilsynet blandt andet sikre:

- at der ikke opstår farlige situationer ved fastklemning af hoved, fingre, fod, tøj eller hele kroppen. For at undgå såkaldte "hovedklemfælder" skal åbninger være enten mindre end 89 mm. eller større end 230 mm (så barnets hoved ikke kan sidde fast), hvis åbningen er placeret mere end 600 mm over underlaget. For at undgå at barnets fingre kan komme i klemme, må åbninger ikke være mellem 8 og 25 mm.
- at underlaget under legeredskaber har støddæmpende egenskaber (f.eks. faldsand eller grus – græsplæne kan bruges ved en max. faldhøjde på 1000 mm.).
- at der er sideafskærmninger og håndlister på redskaber, som er hævet mere end 600 mm. over underlaget.
- at der er et fornødent frirum rundt om redskaberne.
- at der ikke er skarpe eller spidse genstande, som et barn kan rive sig på eller sidde fast på.
- at kvaliteten af sandet i sandkasser er højt. Sandkasser skal holdes fri for fremmedlegemer, og sandet skal skiftes mindst én gang om året.
- at legehuse har mindst to adgangsåbninger, hvis huset er dybere end to meter. Åbningerne må ikke være under 500 mm.
- at faldhøjden på en gynge aldrig overstiger 3 meter, mens frihøjden fra sæde til jord skal være mindst 35 cm eller 40 cm, hvis du bruger et bildæk som sæde.
- at fastmonterede rutsjebanens udløbsområde højst falder 10 % og skal være mindst 30 cm langt. Banens bredde skal være under 65 cm eller over 95 cm. Rutsjebanens sider skal have en højde på mindst 10 cm. ved en faldhøjde på max. 120 cm.
- at løse rutsjebaner kun kan placeret med græs som faldunderlag, hvis højden fra terræn til sideområde ikke overstiger 100 cm.
- at der ikke er defekte dele på redskaberne.
- at der ikke er råd i træværk som kan forårsage brud.



Endelig må trykimprægneret træ til legeredskaber kun anvendes med kvalitetsmærket NTR-A (med jordkontakt) eller NTR-AB (uden jordkontakt).

Retningslinjer for trampoliner

Dagplejebørn må ikke benytte/lege på trampoliner i dagplejen i Fredericia Kommune. Hvis dagplejeren har en trampolin i haven til privat brug, skal dagplejeren sikre sig, at dagplejebørnene ikke kan bruge dem – f.eks. ved at fjerne stige eller andre opklatringsmuligheder. Trampoliner må ikke på noget tidspunkt benyttes i den tid dagplejebørnene opholder sig hos dagplejeren.


Sundhedsstyrelsen har siden 1981 frarådet anvendelse af trampoliner i dagtilbud.

Små trampoliner (trampetter) kan dog bruges som sanse- og motorikredskab. Små trampoliner er typisk 80-100 cm i diameter og har en højde på op til 25 cm. Ved brug af små trampoliner (trampetter) skal dagplejeren være til stede for at kunne støtte barnet.

Retningslinjer for planter

Der skal være skærpet opmærksomhed på giftige planter. Blandt de almindeligste i haver er guldrejn, liljekonval, pebertræ, buksbom, kristtorn og taks de farligste. Derudover bør barkflis fjernes under legeredskaber, da det udvikler svampesporer, når børnene bevæger sig på det.

Hvis et barn har spist giftige planter eller andet, kan Giftlinjen kontaktes på 82 12 12 12 for råd og vejledning.



Retningslinjer for brug af bålsteder

Der må gerne benyttes bålsteder til eksempelvis snobrødsbagning og lign. i dagplejehjemmene, under forudsætning af, at der er skærpet opmærksomhed på børnenes sikkerhed, imens denne aktivitet står på.

Når bålstederne ikke anvendes skal de være afdækket eller indhegnet med en 120 cm hegn, der ikke indbyder til, at børnene kan klatre over eller under.

Øvrige retningslinjer

Det er ikke tilladt at anvende følgende elementer på legepladser i dagplejehjem, imens børnene er til stede:

- Haveolielamper
- Gamle jernbanesveller
- Gamle telefonpæle

Råd og vejledning

Dagplejerne, dagplejepædagogerne og aftaleholderne har altid mulighed for løbende at kontakte Fredericia Kommunes legepladsinspektør for råd og vejledning.



Har du spørgsmål?

Kontakt:

Jannick Østengaard Larsen

Legepladsinspektør

Tlf. 40 74 66 64

Jannick.larsen@fredericia.dk

Tilsyn af legeplads i dagplejehjemmet.




Egenkontrol

	2016		2017		2018		2019		2020	
Dato:										

Kontrol

	2016	2017	2018	2019	2020
Tilsynsførende konsulent/dato:					

Smileys – Kan gives i den enkelte rubrik og som det samlede resultat

			
Gives til et samlet tilsyn uden anmærkninger, og/ eller til en særlig god præstation.	Gives til den enkelte rubrik, eller som samlet resultat, når alt er i orden.	Gives til den enkelte rubrik, eller som samlet resultat, når der skal laves mindre rettelser. Ved gul smiley skal der noteres i bemærkninger, og der kan laves en handleplan med en tidsramme.	Gives til den enkelte rubrik eller som samlet resultat, når der er grundlæggende mangler der skal rettes. Ved rød smiley, skal der noteres i bemærkninger, og laves en handleplan med en tidsramme.

	I orden		Bemærkninger (overføres evt. til sidste side)
Trampolin må ikke benyttes af børnene - derfor skal evt stige fjernes, så børnene ikke kan komme derop.			
Havebassin skal være indhegnet eller sikret, så børnene ikke kan komme til det. Følg regler for hegn.			
Drivhus skal hegnes ind hvis det er lavet af glas, så børnene ikke kan falde ind i det eller røre ved glasset. Plexiglas er brudsikkert, og derfor ok.			
Giftige planter må ikke være i haven. Evt bær klippes af, eller hæk/busk fjernes.			
Haven skal være sikret så børnene ikke kan komme ud. Trådhegn skal måle min. 110 cm og være fastmonteret på stolpe, hus eller andet fast. Fast hegn (fx træ) skal måle min. 90 cm, og det skal ikke være muligt at klatre i.			
Haven skal være sikret så børnene ikke kan komme ud. Låge skal måle 90/110 cm, og skal være sikret med en krog/lås - som børnene ikke kan åbne/nå. Den skal ikke være mulig at klatre op på.			
Brændstakke, fliser, haveredskaber, giftstoffer skal være udenfor børnenes rækkevidde. I aflåst skur eller bag hegn (se regler om hegn).			

<p>Faldhøjden på en gynge må aldrig overstige 3 meter, mens frihøjden fra sæde til jord skal være mindst 35 cm eller 40 cm hvis du bruger et bildæk som sæde.</p>			
<p>Rutsjebanens udløbsområde må højst falder 10 % og skal være mindst 30 cm langt. Banens bredde skal være under 65 cm eller over 95 cm. Rutsjebanens sider skal have en højde på mindst 10 cm. ved en faldhøjde på max. 120 cm.</p>			
<p>Der skal være sideafskærmninger og håndlister på redskaber, som er hævet mere end 600 mm. over underlaget.</p>			
<p>Sandkassen skal være overdækket, af hensyn til fremmedlegemer. (Net må ikke have kontakt med sandet)</p>			
<p>Underlaget under legeredskaber skal have støddæmpende egenskaber (f.eks. faldsand eller grus – græsplæne kan bruges ved en max. faldhøjde på 100cm.).</p>			
<p>Trælegehus skal have krog på dør/vinduer, for at forhindre klemte fingre. Legehuse over 2 m i dybden skal have 2 flugtveje. Plastlegehuse behøver ingen kroge.</p>			

<p>Hovedklemsfælder skal tjekkes på legeredskaber/legehuse. "Huller" som måler mellem 8,9 – 23 cm er farlige, da børn kan komme til at sidde fast med hænder/fødder/hoved. Dette gælder over 60 cm fra jorden.</p>			
<p>Fingerklemsfælder skal tjekkes på legeredskaber/legehuse. "Huller" som måler mellem 0,8 – 2,5 cm er farlige, da fingre kan sidde fast. Dette gælder kun på fastmonterede legeredskaber. Dette gælder 60 cm over jorden.</p>			
<p>Trillebør, græsslåmaskine og andre maskiner skal opbevares forsvarligt, så børnene ikke kan komme til skade.</p>			
<p>Reb og lign skal opbevares uden for børnenes rækkevidde.</p>			
<p>Redskaberne skal være fri for råd og defekte dele.</p>			
<p>Der skal være det fornødne frirum omkring legeredskaberne.</p>			
<p>Redskaber skal være fri for skarpe eller spidse genstande som et barn kan rive sig eller sidde fast på.</p>			

Kvalitetssikring i dagplejehjemmet - opsamling.

Opsamling på tilsynet / Hvad skal evt. ændres:

Orientering om evaluering af tilsynet: Bliver tilsendt og skal returneres udfyldt.

Deadline for tiltag/ændringer

Hvem følger op