

Dette skema skal være tilgængelig ved værnemidlerne, når der anvendes kittel/ansigtsbeskyttelse ved borger

SÅDAN TAGER DU VÆRNEMIDLER PÅ OG AF

Værnemidlerne placeres, i udedistrikter, i borgerens hjem i en lukket ren kasse/pose på bord indenfor døren. På plejehjem, afdækket på bord på gang udenfor lejligheden.

Alle værnemidler er personlige og til engangsbrug. Husk håndsprit og overflade desinfektionsklude tilgængelige ved kassen. Ubrugte værnemidler håndteres rent.

Påtagning:

1. Håndhygiejne inden værnemidlerne berøres
2. Se på dette afkrydsningsskema, hvilke værnemidler du skal anvende
3. Værnemidler samt en affaldspose tages op af kasse/pose
4. Overtræskittel eller forklæde tages på
5. Evt maske og herefter visir/briller tages på
6. Handsker på, der trækkes op over manchetten på kitlen



HUSK korrekt håndhygiejne og handskeskift som vanlig hos borger.

Aftagning:

Værnemidler tages af (inde hos borgeren i udekørende distrikter) i nedenstående rækkefølge og anbringes i affaldspose, der umiddelbart efter lukkes og kasseres som almindelig dagrenovation.


1. Handsker tages af - håndhygiejne
2. Overtræskittel/plastikforklæde tages af (rør ikke ydersiden foran), startende med at løsne i nakken og krænge den ned fra halsen mod brystet, rulle sammen ud over armene, herefter rykkes båndet om maven over og kittel rulles sammen og lægges i affaldspose. (1 og 2 kan foretages i samme ombæring, hvis man ikke rører ved hud eller uniform med handskerne – tag i stedet ved foran på kittel med handskerne og ryk så bånd i halsen så den brydes) - håndhygiejne
3. Visir/brille tages af (tag fat ved ørerne) og lægges i affaldsposen - håndhygiejne
4. Maske tages af – (tag fat ved ørerne) og lægges i affaldspose der lukkes og håndhygiejne




Dette skema skal være tilgængelig ved værnemidlerne, når der anvendes kittel/ansigtsbeskyttelse ved borger

Opstart dato:


Hos denne borger anvendes følgende værnemidler (afkrydses X):

Nitrilhandsker ... 

Plastforklæde 

Overtrækskittel 

Maske Evt kun ved:..... 

Visir / brille Evt kun ved:..... 



Håndhygiejne (afkrydses X):

Både håndvask og hånddesinfektion
hver gang håndhygiejne skal foretages

Hånddesinfektion hver gang håndhygiejne skal
foretages, og forudgående håndvask kan undlades
hvis hænderne er synligt rene og tørre



Efter endt brug smides de resterende værnemidler samt evt. kassen de har været opbevaret i ud.