

INDBLIK I STYRINGSMEKANISMER OG UDVIKLINGEN I FAMILIEAFDELINGEN



Fredericia
Kommune



LOVGIVNING OG FAKTA

Børn og unge *kan* anbringes på følgende anbringelsessteder:

BARNETS LOV § 43

→ En bred vifte af muligheder ift. at matche de meget forskellige problemstillinger og behov hos børnene og de unge, som skal anbringes

Almene plejefamilier

Forstærkede plejefamilier

Specialiserede plejefamilier

Netværksplejefamilier

Egne værelser, kollegier eller lignende

Børne- og ungehjem (døgninstitutioner, og hhv. delvist, helt eller særligt sikrede institutioner, samt opholdssteder)

Pladser på efterskole, frie fagskoler mv.

Hvad siger Barnets lov om den retning, der ønskes på anbringelses-området:

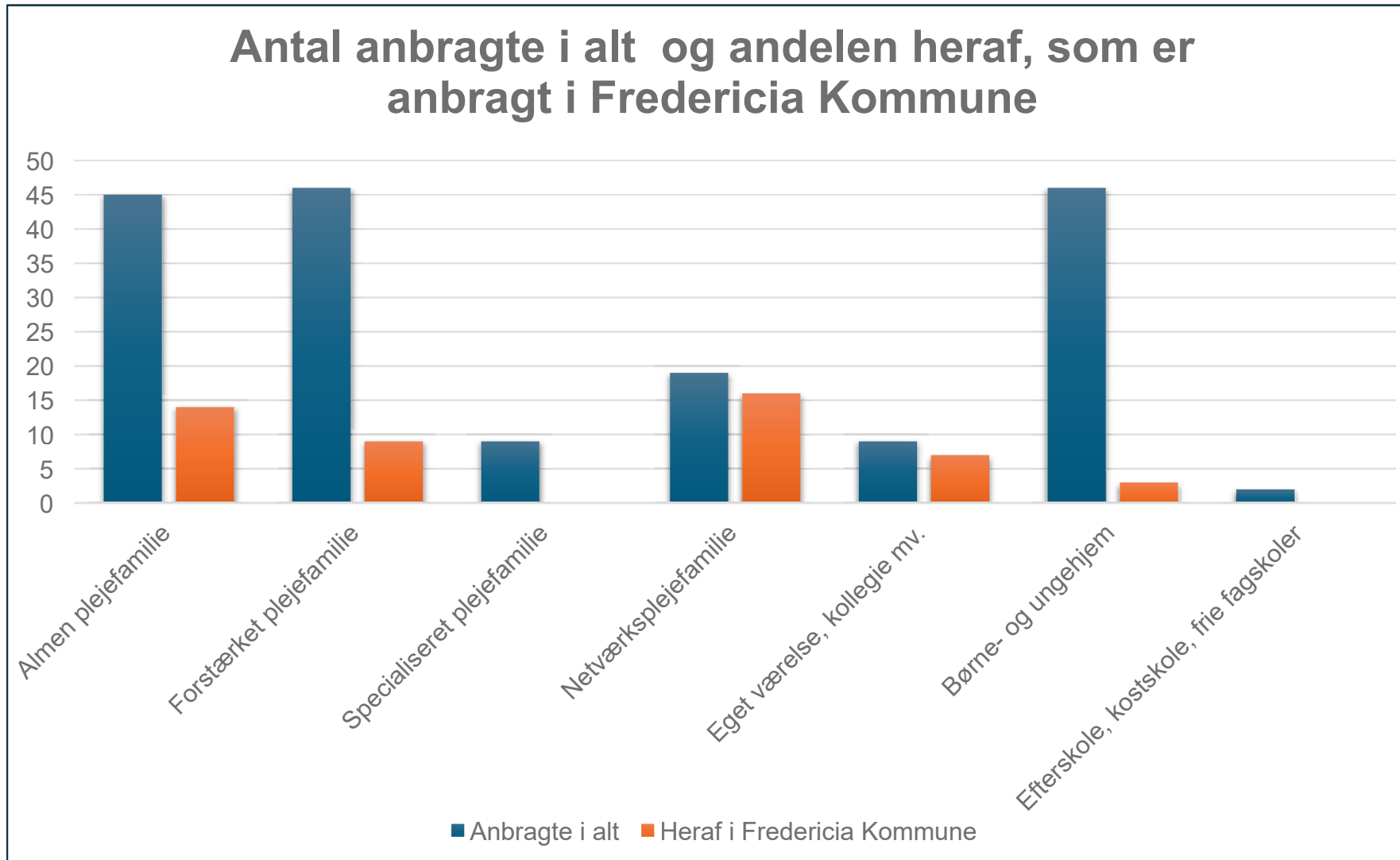
INTENTIONER MED BARNETS LOV

Et paradigmeskifte som mere ligger i intentionen med Barnets lov – lovens forarbejder – end i selve lovteksten:

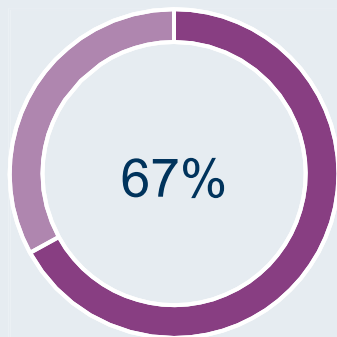
- Flere børn skal anbringes
- De børn, der skal anbringes, skal anbringes tidligere i deres liv og/eller i problemudviklingen
- De skal så vidt muligt anbringes i nære og kendte relationer, hvor der allerede er tillid
- De skal så vidt muligt anbringes i lokalområdet for at understøtte stabilitet og kontinuitet i deres liv, hhv. undgå brud med samtlige sociale arenaer, som det ofte sker ved anbringelse

Hvad gør vi

- hvor er vores børn og unge aktuelt anbragt:

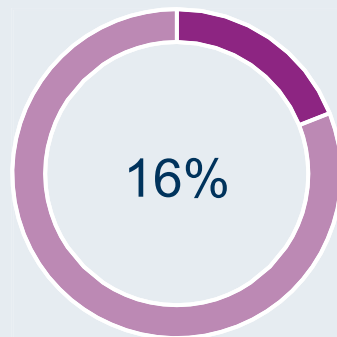


Nuværende anbringelser i forhold til intentionerne i Barnets Lov



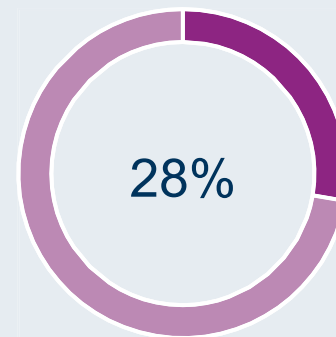
Ved anbringelse skal det altid vurderes, om en plejefamilie er mest hensigtsmæssigt:

→ I forhold til de aktuelle 178 anbringelser, så er 120 = 67% anbragt i én af de 4 plejefamilietyper.



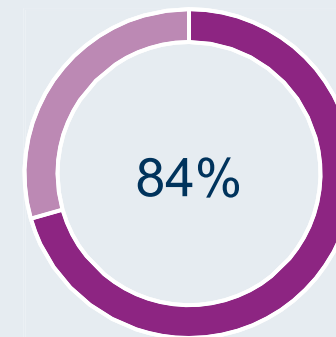
Ved anbringelse skal der lægges vægt på muligheden for nære og stabile voksenrelationer, - herunder at barnet anbringes hos nære og kendte relationer, hvis muligt:

→ I forhold til de 120, som aktuelt er anbragt i plejefamilie, så er 19 = 16 % anbragt i netværkspleje.



Hvis muligt skal barnet anbringes i lokalområdet for at undgå skoleskift, brud i relationer mv. :

→ I forhold til de aktuelle 178 anbringelser, så er 49 = 28% anbragt her i Fredericia Kommune.

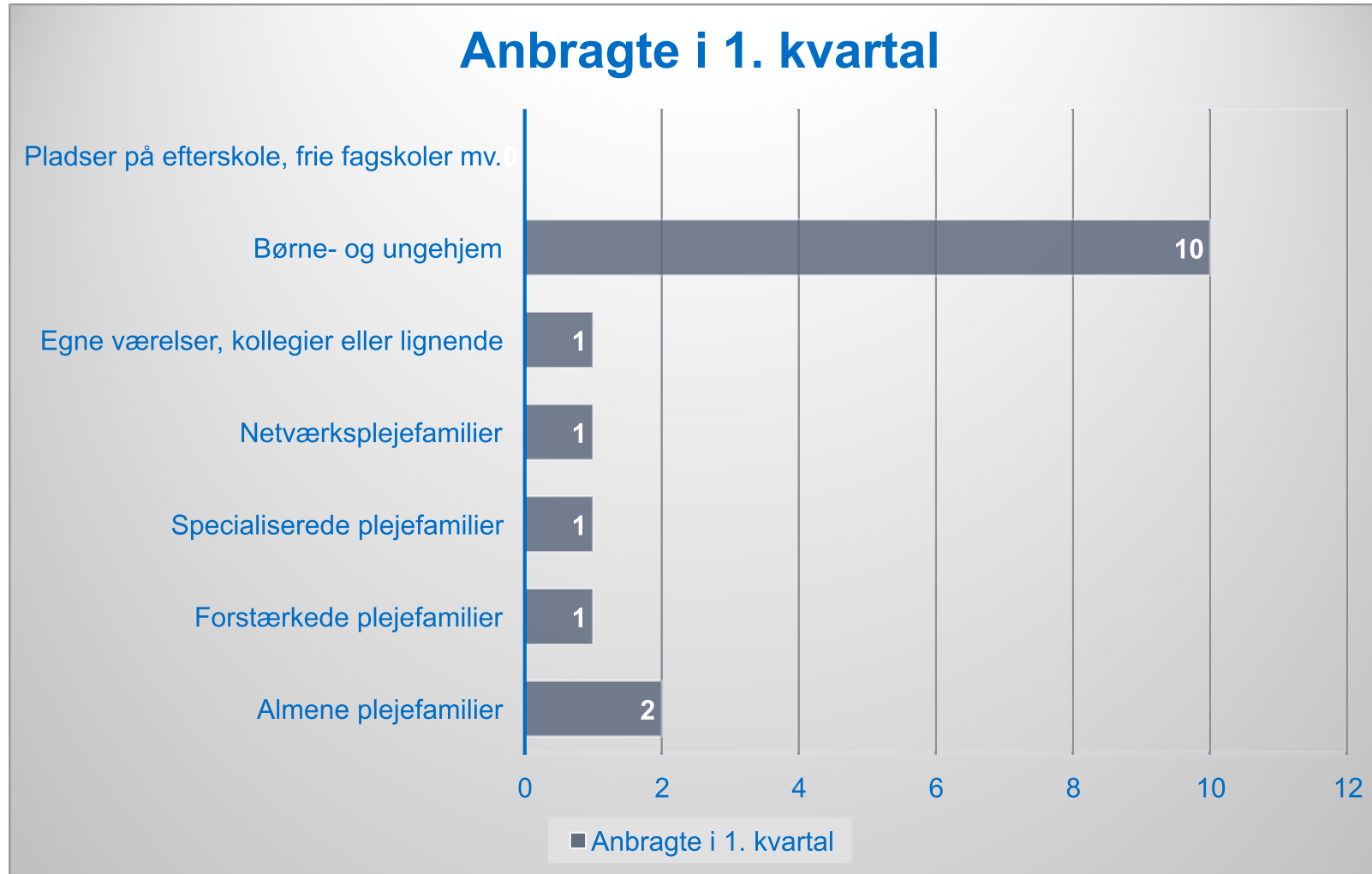


En styrke ved netværksanbringelser er at de sker hos kendte og nære relationer, og typisk også i lokalområdet:

→ I forhold til de 19, som aktuelt er anbragt i netværksplejefamilie, så er 84% anbragt her i Fredericia Kommune.



Hvor har vi anbragt i 1. kvartal 2024:



Hvad gør vi, for at flere børn og unge anbringes i plejefamilie, og allerhelst i kendte og nære relationer?

STYRING GENNEM VISITATIONSPOCEDURER, OG IMPLEMENTERING AF NYE, FAGLIGE METODER

Børne- og ungerådgiverne har i praksis meget lidt 'fri beslutningskompetence' – ved de lettere indsatser skal de gå i sparring med teamleder inden afgørelse og visitation.

Ved de mere moderate indsatser bringes sagen på visitationsudvalg, hvor der er deltagelse af børne- og ungerådgiveren, samt teamledere fra Familieafdelingen og fra Familie- og Ungdomscentret.

Ved de svære og meget massive indsatser med anbringelse eller alternativ til anbringelse, bringes sagen på anbringelsesudvalg (ABU), hvor der er deltagelse af børne- og ungerådgiveren og teamlederen. Faste medlemmer i ABU er af Familieafdelingen, leder af Familie- og Ungdomscentret, samt Familieafdelingens (nye) inddragelseskonsulent – som bidrager til et konstant fokus på inddragelsen af barnet slægt og netværk ved familierådslagning.

Familierådslagning implementeres som metode i sagsbehandlingen – i en erkendelse af at der skal en ret stor og vedholdende indsats til for at lykkes med at inddrage og aktivere netværk.



Barnets lov bringer en række nye proceskrav i sagsforløbet:

- ALTID 2 RÅDGIVERE PÅ VED TILSYN I ANBRINGELSESSAGERNE
- INDIVIDUELT TILRETTELAGT OPFØLGNING PÅ SAGERNE
- SCREENING VED GRUND TIL AT ANTAGE BEHOV FOR HJÆLP OG STØTTE EFTER BARNETS LOV



STYRING

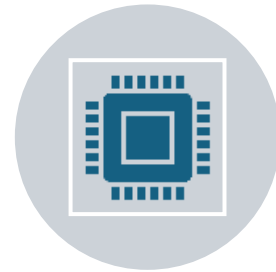
DUBU – Digitalisering ; Udsatte Børn og Unge



- Det faglige værktøj



Sagssystem for rådgiverne, hvor alle sagsakter arkiveres



Er samtidigt et system, hvor der kan trækkes data, eksempelvis antal sager, sagstyper, pris for den enkelte anbringelse, hvilke ydelser den enkelte borger har m.v.



Kræver meget datadisciplin for at kunne bruge data korrekt.



Der er ansat DUBU controller for at sikre bedre og valide data.



OPUS - Økonomisystemet

- Træk af økonomiske data.
- Baseret på faktiske data.
- Anvendes til økonomiopfølgning, og til at sammenholde med data i DUBU.
- Har tilkøbt ledelsesinformationsmodul, så det er muligt at koble økonomidata og faglige data, som kan fremstilles grafisk – eksempler ses nedenfor.
- Konsulenter fra Budget & Analyse hjælper med disse økonomiske data.

CALIBRA OG PECUNIA

- Hjælpeværktøjer I den økonomiske styring

- Implementeret I 2023
- Calibra er et prognoseværktøj der kan samkøre data fra DUBU og Opus, og påpege uoverensstemmelser, som herefter kan undersøges nærmere. Kan medvirke til at sikre bedre data i fagsystemet DUBU.
- Calibra kan ligeledes anvendes til at udarbejde en prognose for det enkelte regnskabsår.
- Pecunia er et betalings- og afregningssystem der blandt andet integrerer data fra fagsystemet, økonomisystemet og Calibra.
- Pecunia kan med integrationen sikre at regninger i økonomisystemet ikke betales, medmindre der er en bevilling i fagsystemet

ØKONOMISKE DATA

UDVIKLING I UDGIFTERNE TIL INDSATSER - FRA 80 I 2021 TIL 149 MIO. KR. I 2023

År	Samlet forbrug for hele børn og familie
2019	79.849.584,99
2020	76.878.785,51
2021	79.992.088,22
2022	110.023.324
2023	149.391.678,07

**Flere sager
mellem 1-2 mio.
kr. og over
2 mio. kr. de
seneste 2 år.**

År	Antal sager over 2 mio kr.	Antal sager ml. 1-2 mio kr.	Antal sager under 1 mil.
2019	3	8	586
2020	1	8	488
2021	3	5	538
2022	7	11	554
2023	10	17	594

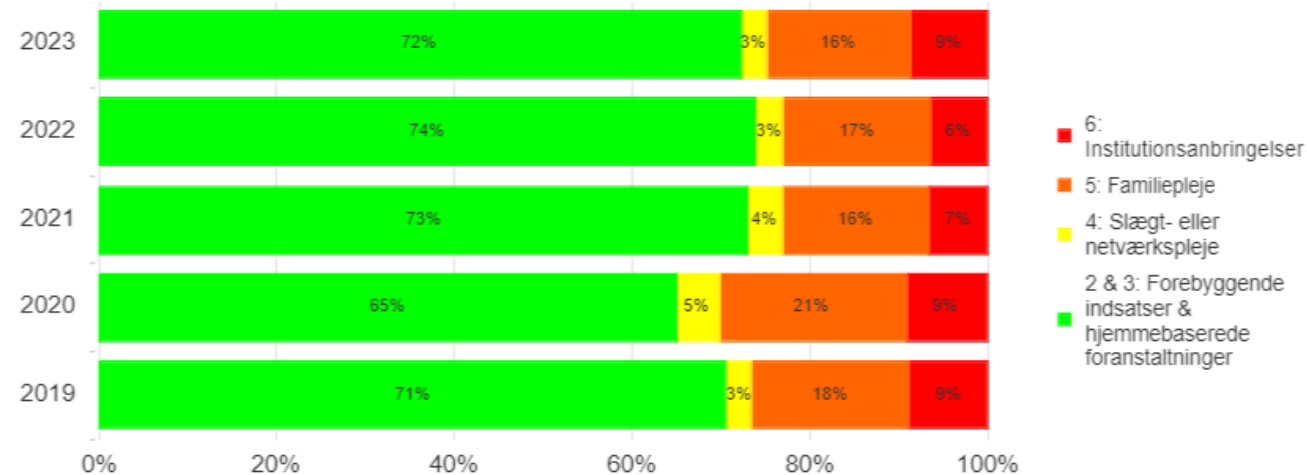
UDVIKLING I ANTALLET AF BORGERE FORDELT PÅ TRIN I

INDSATSTRAPPEN

Der er et stigning fra 2020, specielt på de forebyggende foranstaltninger og institutionsanbringelser



Antal borgere fordelt på trin i indsatsstrappen

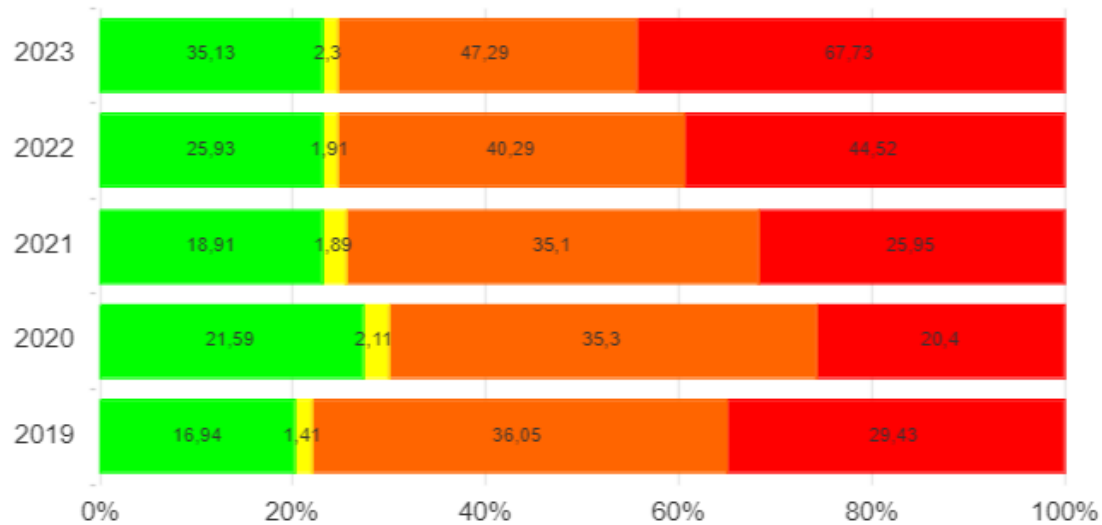


Procentvise fordeling af de enkelte trin i indsatsstrappen

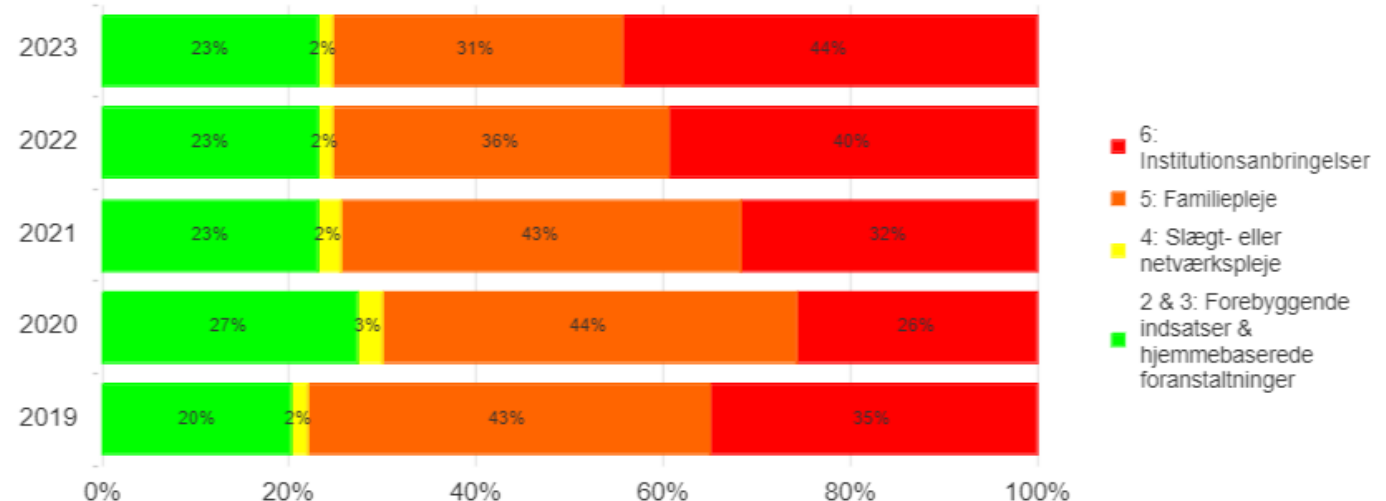
Indsatsstrappen er opbygget efter Socialstyrelsens definitioner af de enkelte trin. Trin 1 er de tidlige indsatser i almenområdet.

PROCENTVISE FORELING AF UDGIFTER PÅ TRIN I INDSATSTRAPPEN

- Udgifterne til institutionsanbringelser er steget med ca. 240 % fra 2021 til 2023 og udgør samtidigt en større og større del af de samlede udgifter til anbringelser



Udgifter i mio. kr. på de enkelte trin i indsatsrappen

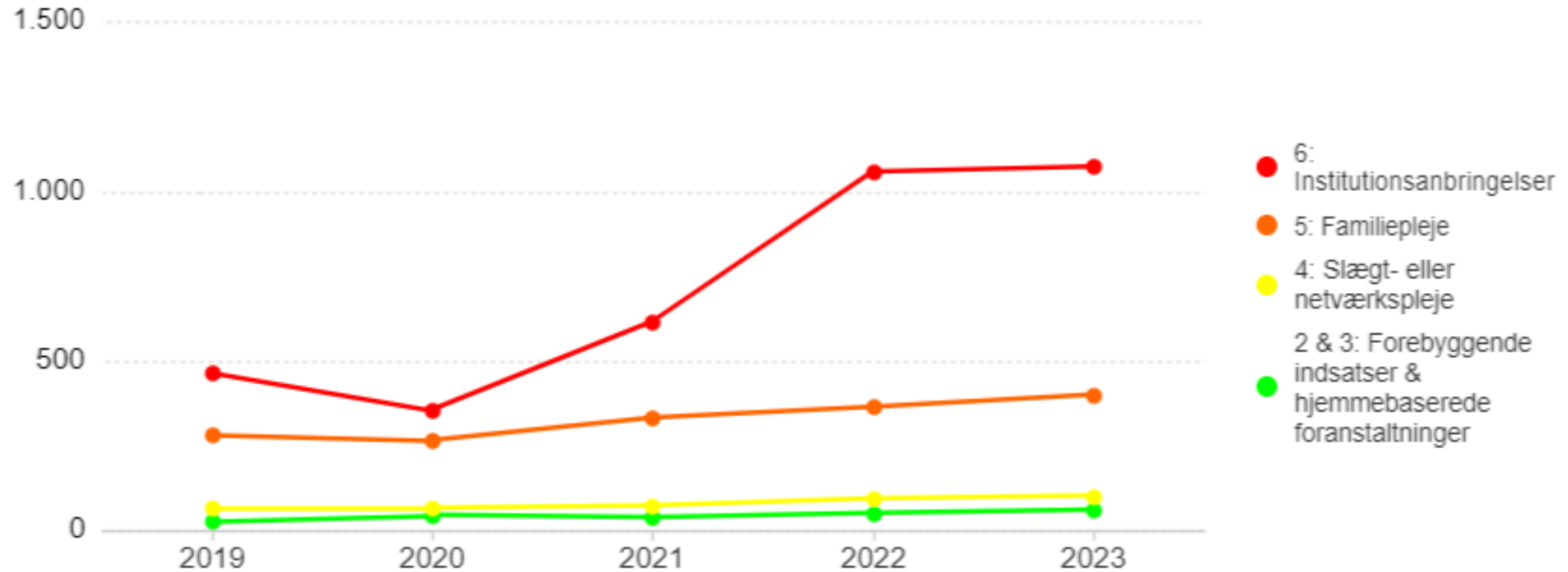


Procentvisse fordeling af udgifterne på de enkelte trin i indsatsrappen.

UDVIKLING I GENNEMSNITLIG UDGIFT FORDELT PÅ TRIN I

INDSATSTRAPPEN

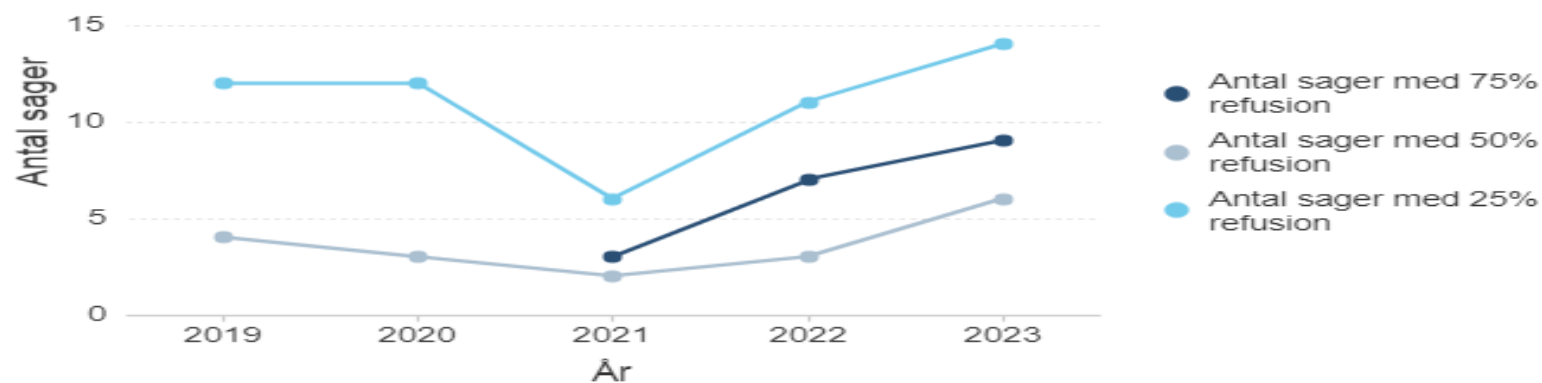
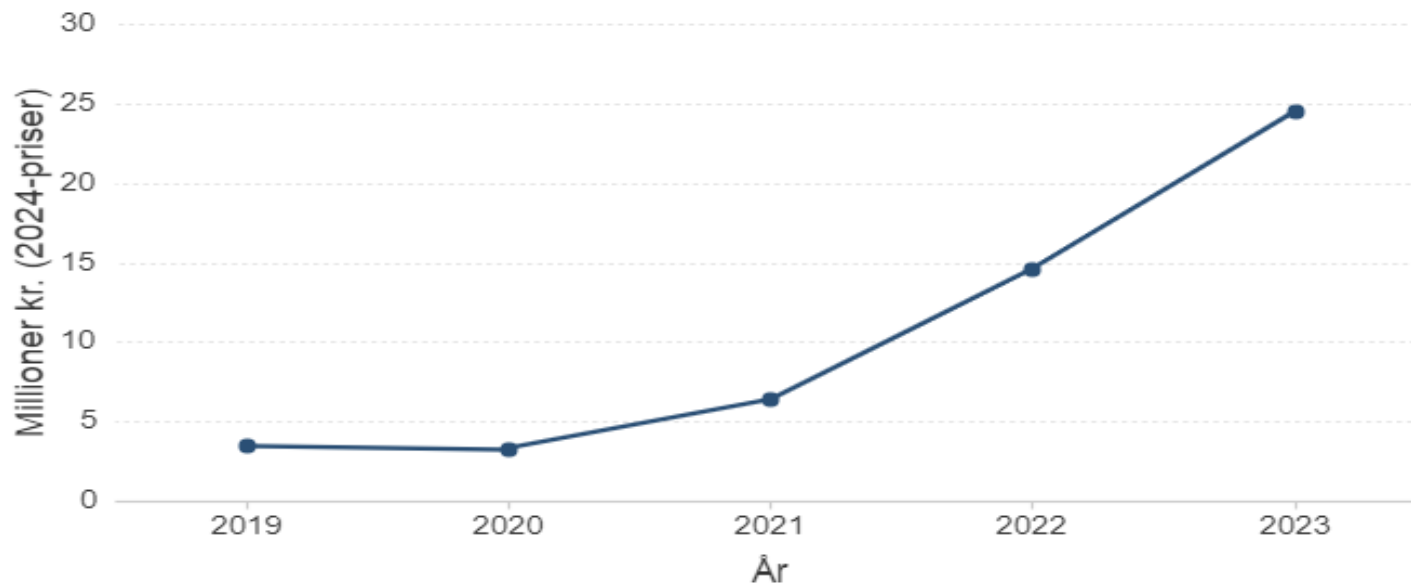
200 % stigning i gennemsnitlig udgift for institutionsanbringelser fra 2020 – 2022/2023



Forbruget er fremskrevet med PL-reguleringen

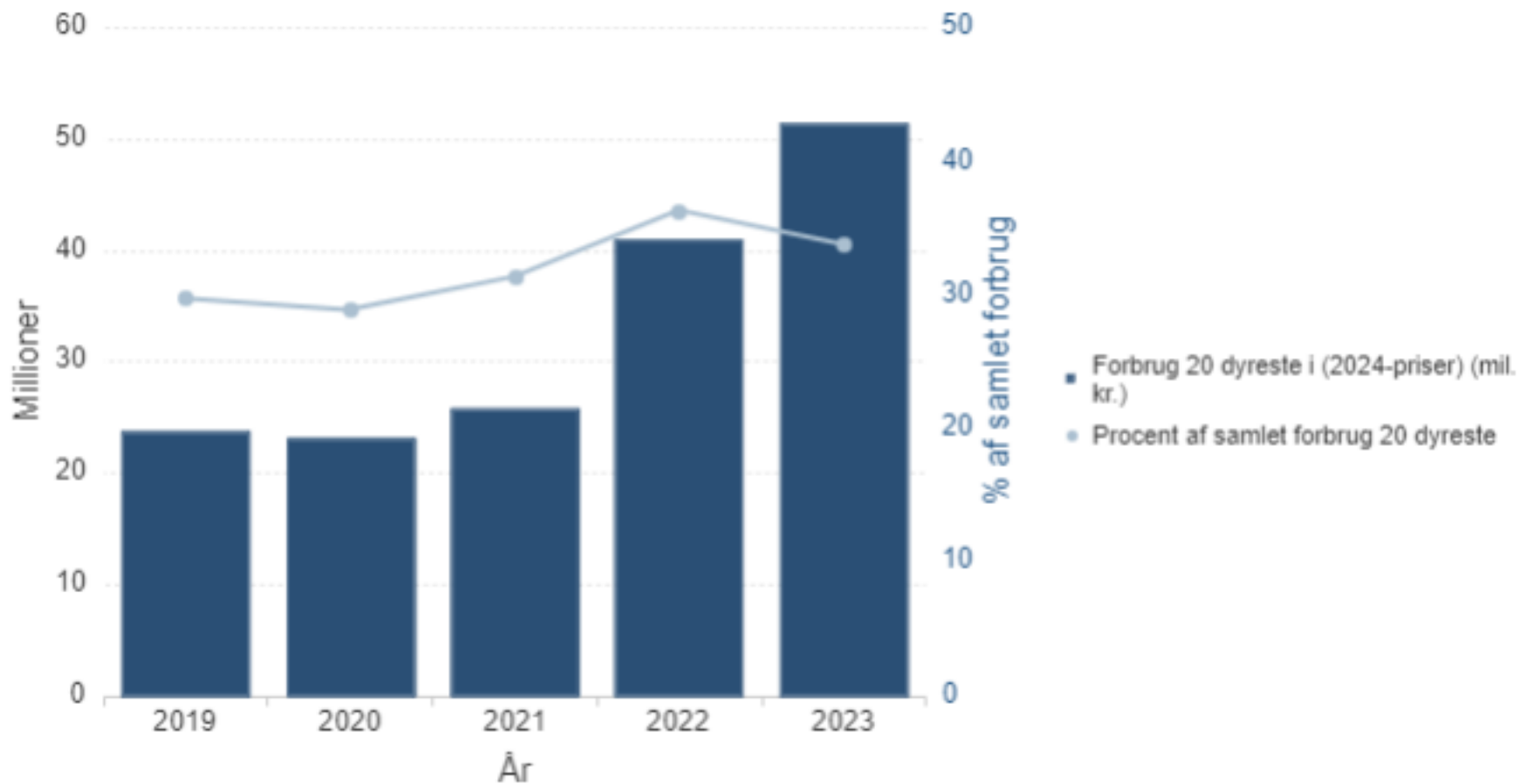
UDVIKLING I RESFUSION PÅ SÆRLIGT DYRE ENKELTSAGER

- Fra 0 sager i 2020 til 9 sager i 2023 i sager med 75 % refusion – de dyreste sager



UDVIKLING I DE 20 DYRESTE SAGER

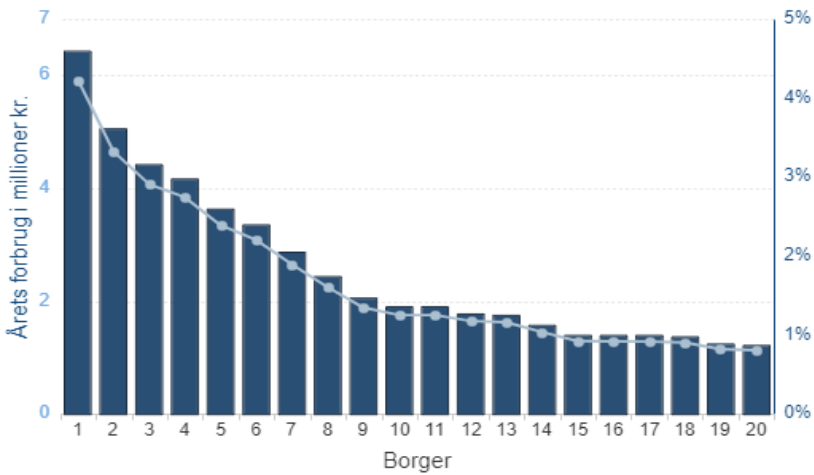
- Fra 26 mio. kr. i 2021 til 51 mio. kr. i 2023



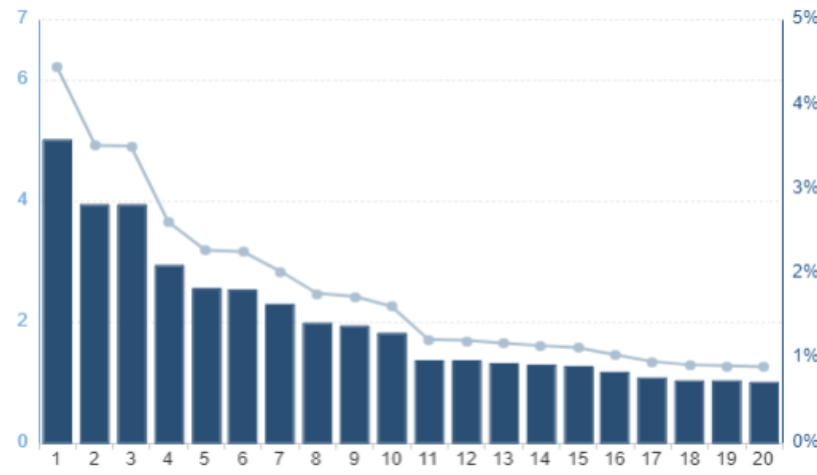
UDVIKLING I DE 20 DYRESTE SAGER

- Fra 3,8 mio. kr. til 6,4 mio. kr. for den dyreste sag

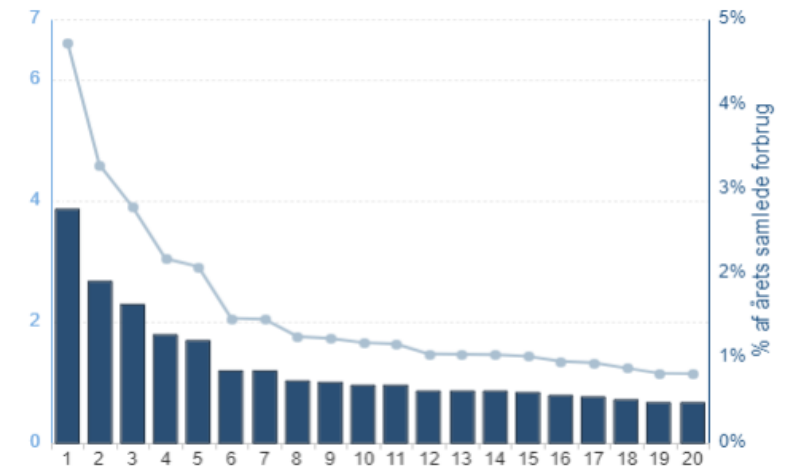
Forbrug i 2023 - 20 dyreste sager



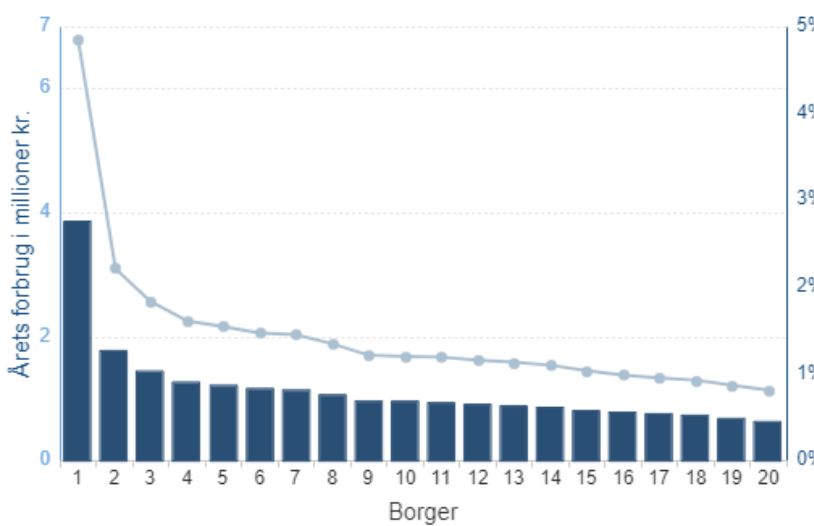
Forbrug i 2022 - 20 dyreste sager



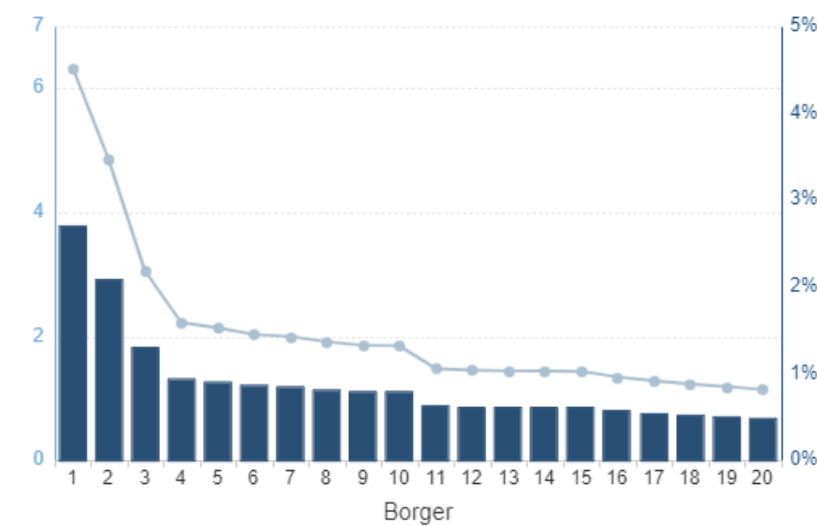
Forbrug 2021 - 20 dyreste sager



Forbrug i 2020 - 20 dyreste sager



Forbrug i 2019 - 20 dyreste sager



16-04-2024



UDVIKLING I DE 5 DYRESTE SAGER 2021 – 2023

- Generelt meget store stigninger i udgifterne.

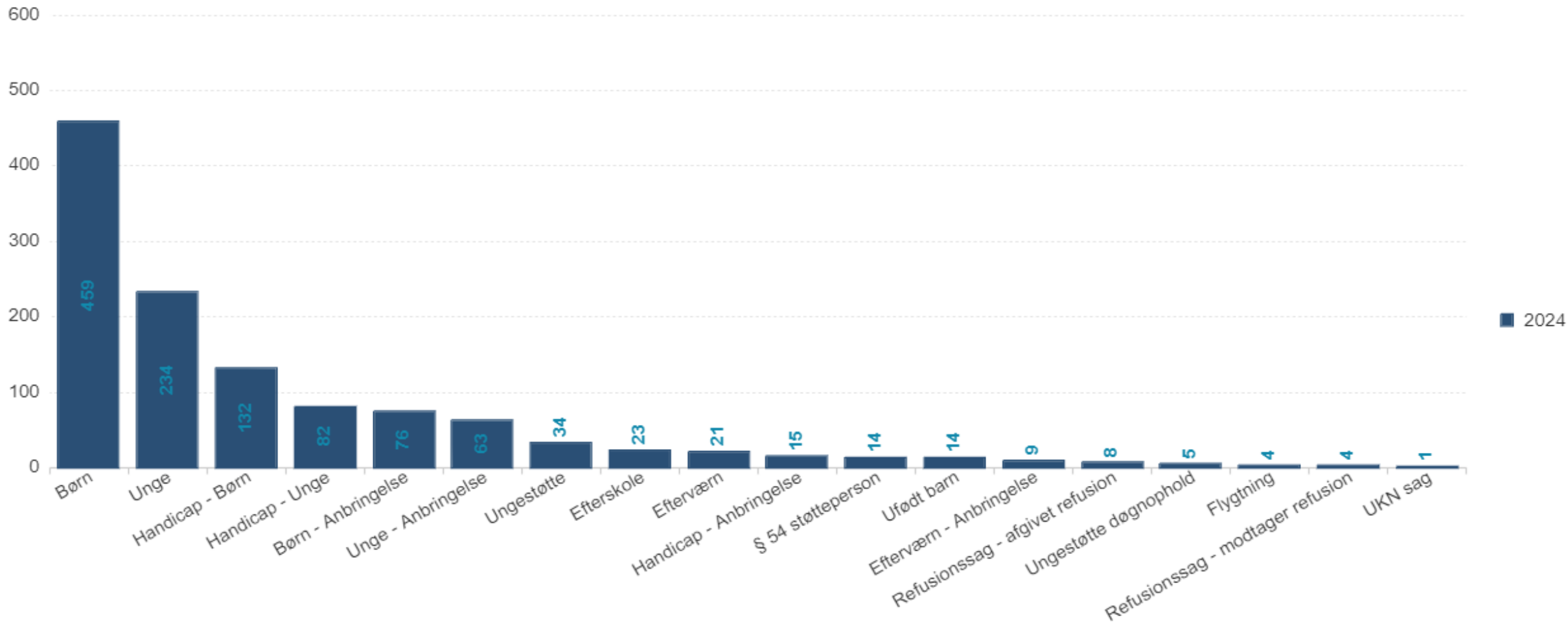
	2021	2022	2023
1	2,28	5,00	6,43
2	2,69	3,95	5,06
3	*	2,94	4,43
4	3,87	3,94	4,18
5	*	1,95	3,64

* Der er ikke registreret udgifter blandt de 20 dyreste sager



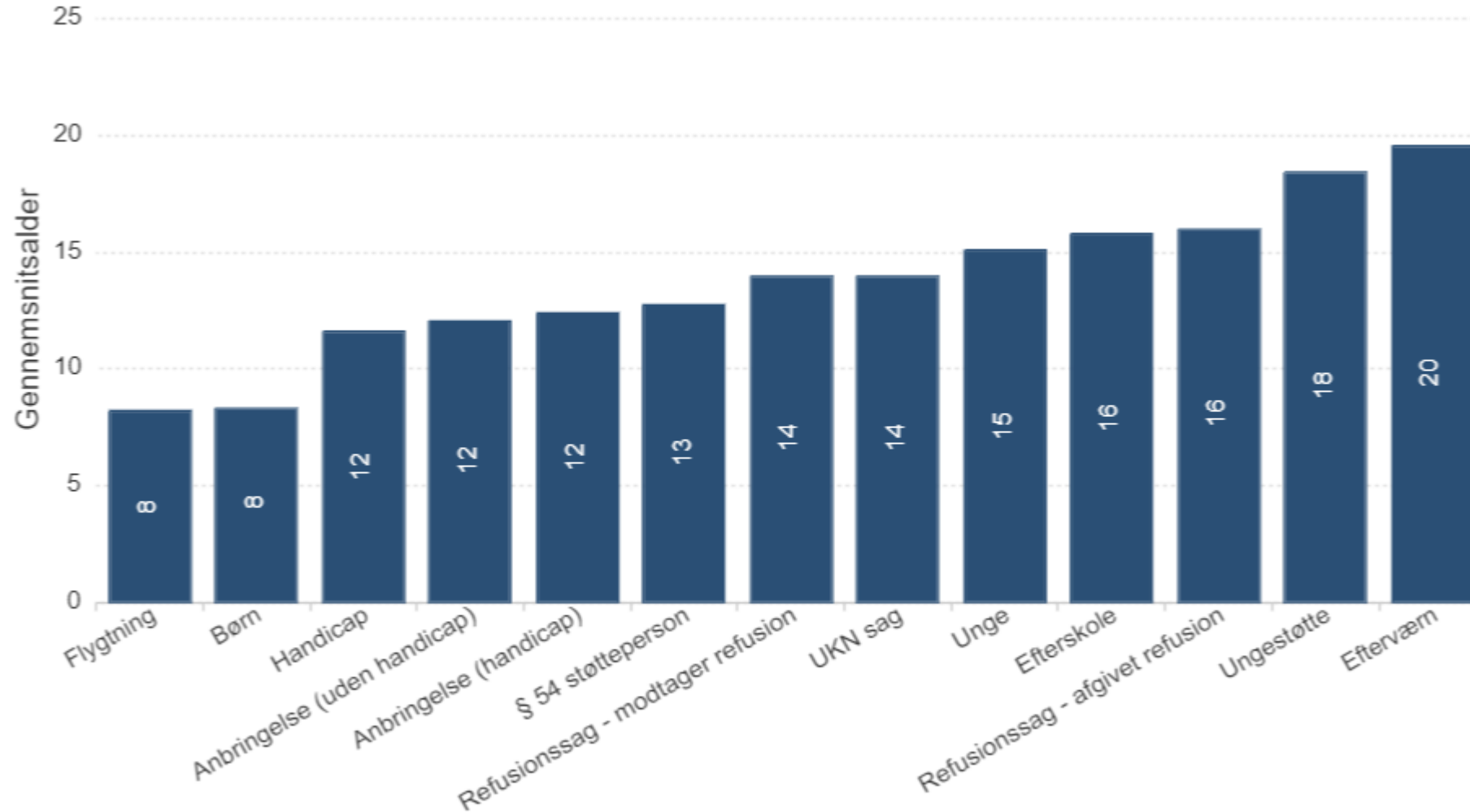
SAGER FORDELT PÅ SAGSTYPE

Antal åbne sager fordelt på sagstype



SAGSTYPER MED GENNEMSNI TSALDER

- Gennemsnitsalderen for de fleste sagstyper er 12 – 16 år.



OPSAMLING

- Med Barnets Lov pålægges kommunerne en række opgaver som kræver nye procedurer der kræver tid til implementering, og ligeledes flere ressourcer.
- Der er investeret i en række styringsredskaber til at kunne sikre gode og valide data. Datadisciplin er dog afgørende for valide data
- Fra 2021 ses en kraftigt stigning i udgifterne til specielt institutionsanbringelser. Der er både flere og dyre anbringelser, som er med til at øge udgifterne til anbringelser.

